

## 財團法人中國生產力中心 函

地 址：221新北市汐止區新台五路一段79號2樓  
聯 絡 人：陳品好  
電 話：(02)27090638 #232  
傳 真：(02)27090531  
電子郵件：03458@cpc.org.tw

236

新北市土城區中華路1段36號4樓

受文者：台灣區表面處理工業同業公會

發文日期：中華民國113年3月12日

發文字號：中數字第1131100084號

速別：普通件

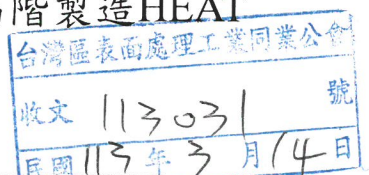
密等及解密條件或保密期限：

附件：如文

主旨：有關本中心辦理113年度「高階製造HEAT2.0輔導計畫」  
申請須知說明會，詳如說明，請查照轉知。

說明：

- 一、旨揭計畫為經濟部產業發展署委託財團法人金屬工業研究發展中心及本中心辦理。
- 二、旨揭說明會共2場次，說明會相關資訊如下：
  - (一) 報名方式：採線上報名（詳附件）。
  - (二) 地點：採視訊方式辦理（需自行準備電腦相關設備，有關軟體操作資訊詳如附件）。
  - (三) 第一場：113年3月14日（四）下午14時至15時30分。
  - (四) 第二場：113年3月20日（三）下午14時至15時30分。
- 三、辦理目的：協助有意申請113年度「高階製造HEAT2.0輔導計畫」之業者瞭解計畫重點、計畫書撰寫、審查重點等內容，以利業者順利提案。
- 四、本次說明會如有未盡事宜或疑問，請洽「高階製造HEAT



2.0輔導計畫」補助計畫執行單位，聯絡電話：02-2709-0638分機232陳小姐、284張小姐。

五、主辦單位保留活動變更之權利，詳細活動資訊以本計畫網站公告<https://reurl.cc/090Z1o>。

正本：台灣區表面處理工業同業公會

副本：

**中國生產力中心**

本案依分層負責規定授權業務主管執行

第2頁，共2頁

# 113 年度高階製造 HEAT2.0 輔導計畫 申請須知說明會

為持續推動台灣熱處理與粉末冶金產業跨領域產業(如模具產業)應用升級轉型，以及因應國際減碳趨勢，開發特色化高值化產品(High Value Added Product)，將協助國內業者導入先進節能設備，推動綠色友善製程(Eco-friendly Process)，開發先進製程設備與系統(Advanced Equipment)及強化智慧製程控制(Treatment of Intelligent Control)，以提升產業鏈之製程技術、生產效率及產品低碳化，達到節能減碳目標。

為使申請業者更加瞭解計畫申請事宜，特辦理本次說明會，將針對計畫申請、計畫書撰寫、審查重點等進行說明，敬邀我國產業先進踴躍報名參與!

- ❖ 參與對象：有意願申請本計畫之國內業者。
- ❖ 報名方式：採線上報名，表單連結：<https://reurl.cc/80Zqab>。
- ❖ 報名截止時間：即日起至 113 年 3 月 19 日(二) AM11:59:59 止。
- ❖ 說明會日期與時間(採線上視訊方式辦理)：



日期	線上會議連結
113 年 3 月 14 日(四) 14:00~15:30	會議軟體：Microsoft Teams 視訊方式辦理，會議連結如下： <a href="https://reurl.cc/XqYLGj">https://reurl.cc/XqYLGj</a>
113 年 3 月 20 日(三) 14:00~15:30	會議軟體：Microsoft Teams 視訊方式辦理，會議連結如下： <a href="https://reurl.cc/Qek4lo">https://reurl.cc/Qek4lo</a>

❖ 說明會議程：(主辦單位與執行單位保留議程變更與調整權利)



時間	活動議程	主講人
14:00~14:05	主辦單位致詞	中國生產力中心
14:05~14:35	申請須知、提案重點、審查原則說明	金屬工業研究發展中心
14:35~14:50	線上申請平台操作說明及注意事項	中國生產力中心
14:50~15:30	Q & A	中國生產力中心 金屬工業研究發展中心

❖ 網站資訊：<https://reurl.cc/g4bYZ7>

❖ 洽詢電話：02-2709-0638 分機 232 陳小姐、分機 284 張小姐

❖ 聯繫信箱：[03458@cpc.org.tw](mailto:03458@cpc.org.tw)； [03489@cpc.org.tw](mailto:03489@cpc.org.tw)

❖ 注意事項：

※主辦單位保留活動變更之權利。

※說明會當天請提前 10~20 分鐘上線測試網路設備與連線品質，俾利辦理報到。

※活動如遇不可抗力天然災害且當地縣市政府公告停止上班，則活動延期辦理。




## 視訊軟體 TEAMS - 操作手冊

- 電腦版
- 網頁版
- 手機版

# 電腦版

## 電腦版下載說明 請打開瀏覽器後依照以下流程操作



STEP1.  
搜尋「Team


STEP2.  
點擊「立即  
安裝「Team

## 點擊或掃描說明會DM上之會議連結




STEP3.  
掃描QR Code或點擊會議連結，系統會  
連結至瀏覽器明顯是下方詢問對話框。

STEP4.  
點擊開啟  
「Microsoft te



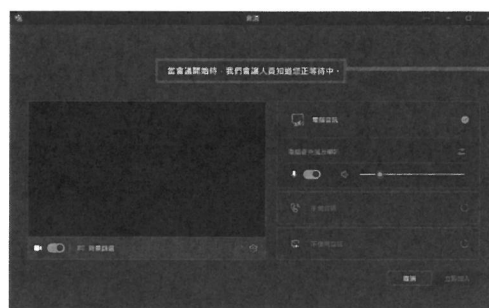
## 點擊或掃描說明會DM上之會議連結



STEP5.  
如果沒有微軟帳號，  
以訪客的形式並輸入  
名稱即可。

※請特別留意鏡頭跟  
是否已經為開啟狀態  
※顯示名稱請特別留  
「公司名稱-姓名+聯

## 點擊「立即加入」完成後， 會呈現下面的畫面，等待工作人員通過



STEP6.  
等待工作人員點選  
即可加入會議

點擊「立即加入」完成後，  
會呈現下面的畫面，等待工作人員通過



會議期間請協助留意以下

1. 非Q&A期間，麥克風
2. Q&A期間，如需要掛  
「舉手」或是點擊
3. 會議全程禁止錄影，  
配合。


## 網頁版

點擊或掃描說明會DM上之會議連結



**STEP 1**  
掃描QR Code或點擊會議連結  
系統會自動連結至瀏覽器明顯  
是下方詢問對話框。

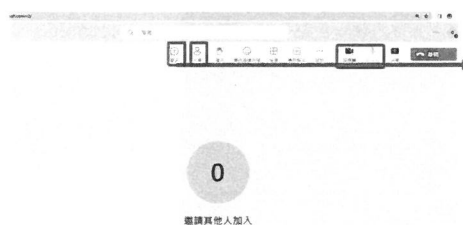
更改顯示名稱



如果沒有微  
直接以訪客的  
輸入會議名稱

※請特別留意  
音訊是否已  
狀態。  
※顯示名稱請  
意「公司名稱  
+職稱」

點擊「立即加入」完成後，  
會呈現下面的畫面，等待工作人員通過



會議期間請協助留意以下

1. 非Q&A期間，麥克  
閉
2. Q&A期間，如需  
點選「舉手」，或  
「聊天」。
3. 會議全程禁止錄影  
協助配合。

## 手機版

## 安裝TEAMS軟體，安裝網址如下

1. Google Play: <https://reurl.cc/g4yDN7>



2. ios: <https://reurl.cc/qrALAE>



## 點擊或掃描說明會DM上之會議連結



**STEP2.**  
掃描QR Code或點擊會議連結，  
統會自動連結至下頁頁面。

## 點擊或掃描說明會DM上之會議連結



**STEP3.**  
如果沒有微軟帳號，直接以訪客  
的形式並輸入會議名稱即可。  
※請特別留意鏡頭跟音訊是否已  
經為開啟狀態。  
※顯示名稱請特別留意  
「公司名稱-姓名+職稱」

## 點擊「立即加入」完成後， 會呈現下面的畫面，等待工作人員通過



會議期間請協助留意以下

1. 非Q&A期間，麥克風
2. Q&A期間，如需要掛  
「舉手」或點擊
3. 會議全程禁止錄影，  
配合。

