

正本

財團法人中國生產力中心 函

地 址：221新北市汐止區新台五路一段79號2樓
聯 絡 人：李品宸
電 話：(02)2709-0638分機:282
電子郵件：03480@cpc.org.tw

236

新北市土城區中華路1段36號4樓

受文者：台灣區表面處理工業同業公會

發文日期：中華民國113年5月21日

發文字號：中數字第1131100145號

速別：普通件

密等及解密條件或保密期限：

附件：如文

主旨：有關本中心辦理113年度「智慧機械-產業聚落供應鏈數位串流暨AI應用(主題式研發計畫)」申請須知說明會(線上場)，詳如說明，請查照。

說明：

一、旨揭計畫為經濟部產業發展署委託本中心執行。

二、旨揭說明會共2場次，相關資訊如下。

三、報名方式：採線上報名(詳附件)。

四、場次：

(一) 第一場：

1、日期：113年6月5日(三)下午14時至15時30分。

2、會議連結：<https://reurl.cc/6vjqAO>。

3、會議ID：598-215-285。

(二) 第二場：

1、日期：113年6月12日(三)下午14時至15時30分。

2、會議連結：<https://reurl.cc/lQNYEY>。

3、會議ID：501-309-107。

五、辦理目的：協助有意申請113年度「智慧機械-產業聚落供應鏈數位串流暨AI應用(主題式研發計畫)」之業者瞭解計

台灣區表面處理工業同業公會
收文 113064 號
民國113年5月27日



畫重點、審查重點、線上收件操作等內容，以利業者順利提案。

六、本次說明會如有未盡事宜或疑問，請洽「智慧機械-產業聚落供應鏈數位串流暨AI應用(主題式研發計畫)」補助計畫執行單位，聯絡電話：02-2709-0638分機282李先生、286李小姐。

七、主辦單位保留活動變更之權利，詳細活動資訊請參考附件。

正本：台灣區表面處理工業同業公會

副本：

中國生產力中心

第2頁，共2頁

本案依分層負責規定授權業務主管執行

113 年度智慧機械-產業聚落供應鏈數位串流暨 AI 應用 主題式研發計畫

申請須知說明會

為協助中小型製造業者因應國際製造趨勢及競爭，本計畫以建構「供應鏈智慧製造數位連結」及推動「智慧製造方案設計整合服務」為主軸，針對產業聚落，透過中心廠帶衛星廠合作模式，協助中小型製造業者與其供應鏈業者進行資訊串接，導入 AI 應用，帶動製造升級，並藉此提供系統整合設計規劃業者(以下簡稱 SI 業者)實施服務之機會，提升我國系統整合設計規劃服務能量。

為使申請業者更加瞭解計畫申請事宜，特辦理本次說明會，將針對計畫申請、計畫書撰寫、審查重點等進行說明，敬邀我國產業先進踴躍報名參與!



- ❖ 參與對象：有意願申請本計畫之國內業者。
- ❖ 報名方式：採線上報名，表單連結：<https://reurl.cc/MO6znk>
- ❖ 報名截止時間：即日起至說明會當日 12:00 止。
- ❖ 說明會日期與時間：

場次	日期	地址	會議室
第一場	113 年 6 月 5 日(三) 14:00-15:30	線上參加 (U 會議系統) 會議連結: https://reurl.cc/6vjqAO 會議 ID : 598-215-285	U 會議系統
第二場	113 年 6 月 12(三) 14:00-15:30	線上參加 (U 會議系統) 會議連結: https://reurl.cc/IQNYEY 會議 ID : 501-309-107	U 會議系統

說明會議程：(主辦單位與執行單位保留議程變更與調整權利)

時間	活動議程	主講人
14:00~14:05	主辦單位致詞	經濟部產業發展署
14:05~14:35	申請須知、提案重點、審查原則說明	中國生產力中心 (推動辦公室)
14:35~14:45	線上申請平台操作說明及注意事項	中國生產力中心 (PO 辦公室)
14:45~15:30	Q & A	中國生產力中心

- ❖ 網站資訊：<https://reurl.cc/5vrLjv>
- ❖ 洽詢電話：02-2709-0638 分機 282 李先生、分機 286 李小姐
- ❖ 聯繫信箱：03480@cpc.org.tw；03479@cpc.org.tw
- ❖ 注意事項：
 - ※主辦單位保留活動變更之權利。
 - ※活動如遇不可抗力天然災害且當地縣市政府公告停止上班，則活動延期辦理。

◎歡迎踴躍報名參與◎

財團法人中國生產力中心基於「113 年度智慧機械-產業聚落供應鏈數位串流暨 AI 應用主題式研發計畫」事由，向您蒐集個人資料，本中心將遵循個人資料保護法規定及本中心個人資料保護政策要求，處理或利用您的個人資料；當您進行線上報名時，即表示您同意本中心基於本計畫蒐集您的個人資料進行處理與利用，謝謝您的協助與配合。



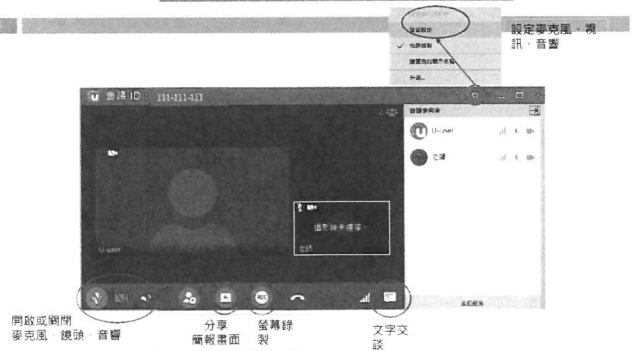

電腦版 Step 1 - 下載&登入

電腦版 Step 2 - 更改顯示名稱、頭像



電腦版 Step 3 - 加入視訊會議

電腦版 Step 4 - 使用者介面






網頁版 Step 1 - 進入視訊會議室

7

點擊視訊會議連結




當您看到以上確認對話方塊時，請按一下 [開啟 U]

沒有看到對話方塊嗎？

- 1. 請先關閉所有瀏覽器，再重新開啟瀏覽器
- 2. 以支援 Google Chrome 系統，請先安裝外掛程式


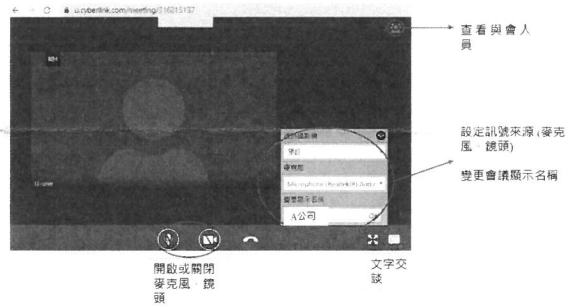
網頁版 Step 2 - 更改顯示名稱

8



網頁版 Step 3 - 使用者介面

9



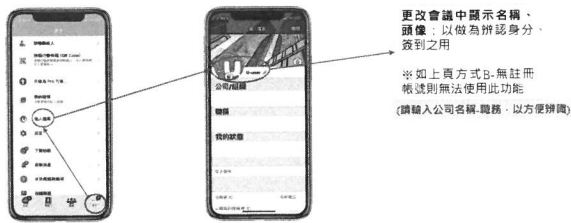
手機版 Step 1 - 下載&登入

11



手機版 Step 2 - 編輯顯示名稱、頭像

12



手機版 Step 3 - 加入視訊會議

13



手機版 Step 4 - 使用者介面

14



網速需求

15

電腦版

- 視訊通話需要 3 Mbps 下載 / 1 Mbps 上傳速度
- 桌面共用需要 3 Mbps 上傳速度

手機版

- 視訊通話需要 2 Mbps 下載 / 1 Mbps 上傳速度

